



# Bilan annuel sécurité environnement 2017

- Le réseau CLEF en quelques chiffres
- Les flux logistiques
- Bilan environnemental 2017
- Bilan des incidents / accidents en 2017
- Formations
- Exercices et contrôles
- Actions de préventions des risques



## Produits de protection des plantes



## Semences



## Plastiques agricoles



20 négociants

320 000 hectares  
de cultures

Administration  
achat vente  
Logistique

Veille  
réglementaire /  
QSE

Animations /  
Mise en marché

Support  
agronomique  
et services

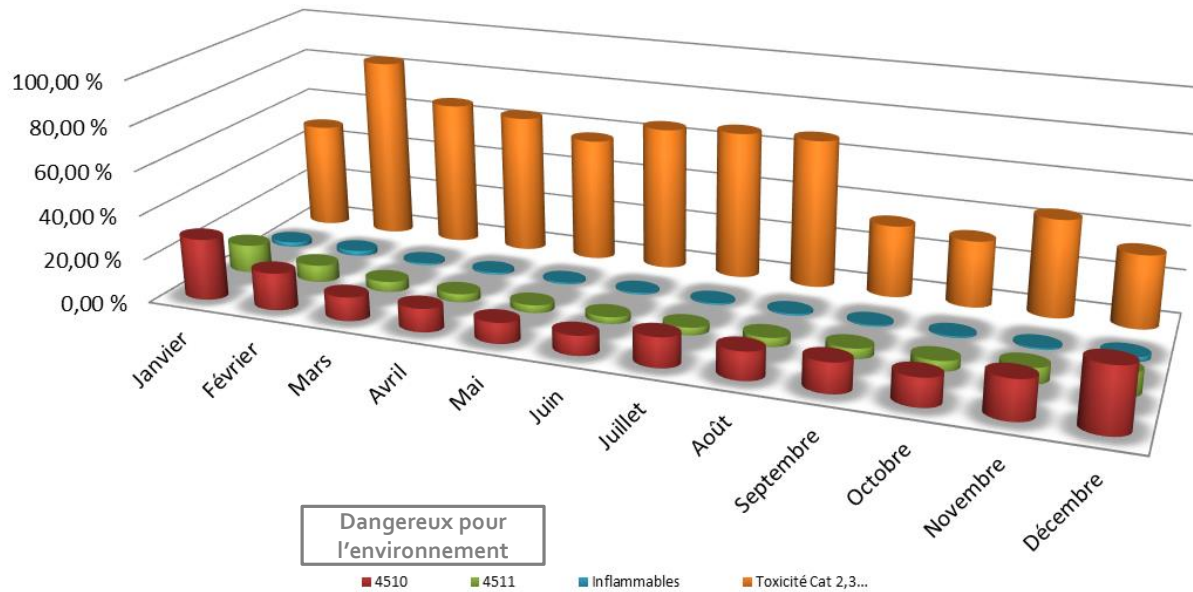
# LE SITE LOGISTIQUE DE TERNAS EN QUELQUES CHIFFRES

- **Site logistique** : réception, stockage et expédition de produits de protection des plantes (herbicides, fongicides, insecticides), bio-contrôle, oligo-éléments, agroéquipements et semences.
- **Effectif** : 10 personnes
- Site classé **SEVESO Seuil Haut**

Arrêté préfectoral du 3 juin 2016

- **Capacité de stockage : 3 800 tonnes**
- **Flux moyen véhicules de transport /jour : 6 véhicules / jour**

**Taux de remplissage en fonction des seuils ICPE**



Energie consommée en 2017 :

139 247 Kwh ( ↓ 15%)

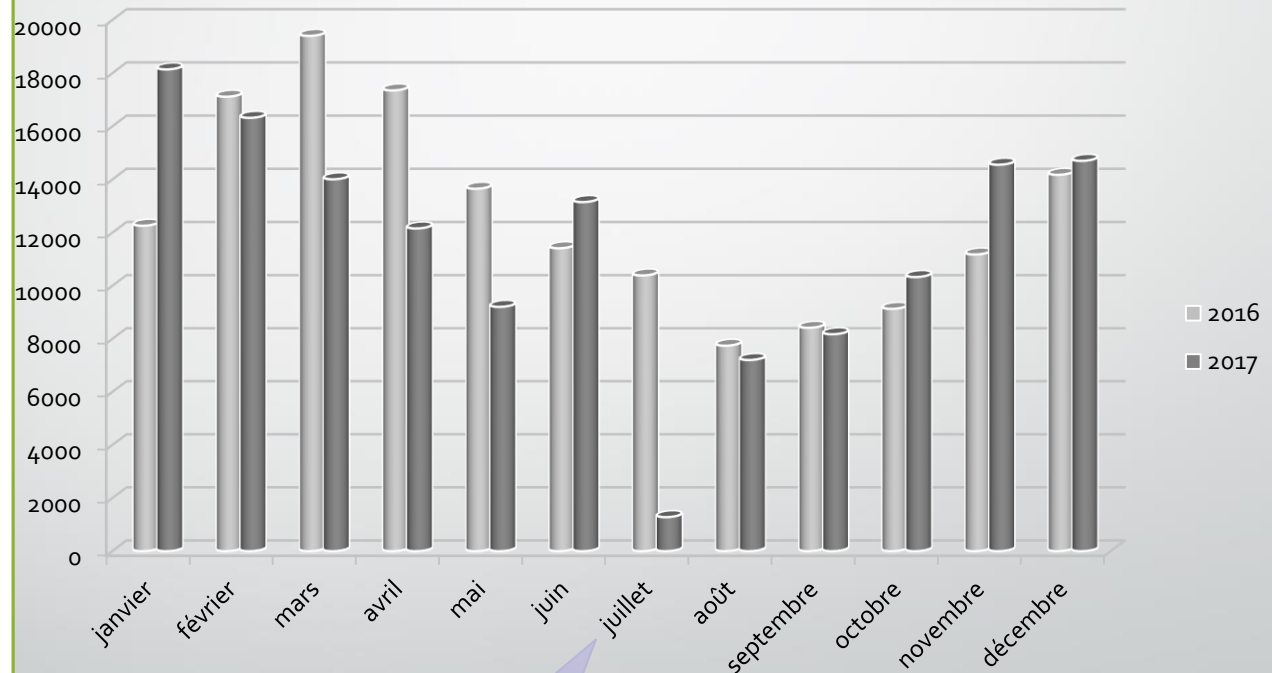
Principaux postes de consommation :

- Chauffage des bureaux,
- Charge des chariots de manutention
- Eclairage des locaux de stockage

**Actions de prévention 2017 :**

- ✓ Eclairage : remplacement progressif des tubes néons par des barrettes LED

## Consommation électrique en Kwh



Régularisation fournisseur

- Pas d'appoint sur la réserve incendie en 2017  
 - Pas de travaux de maintenance nécessitant la vidange de la cuve du groupe extinction

Eau consommée en 2017 :

69 m<sup>3</sup> (↘ 67%)

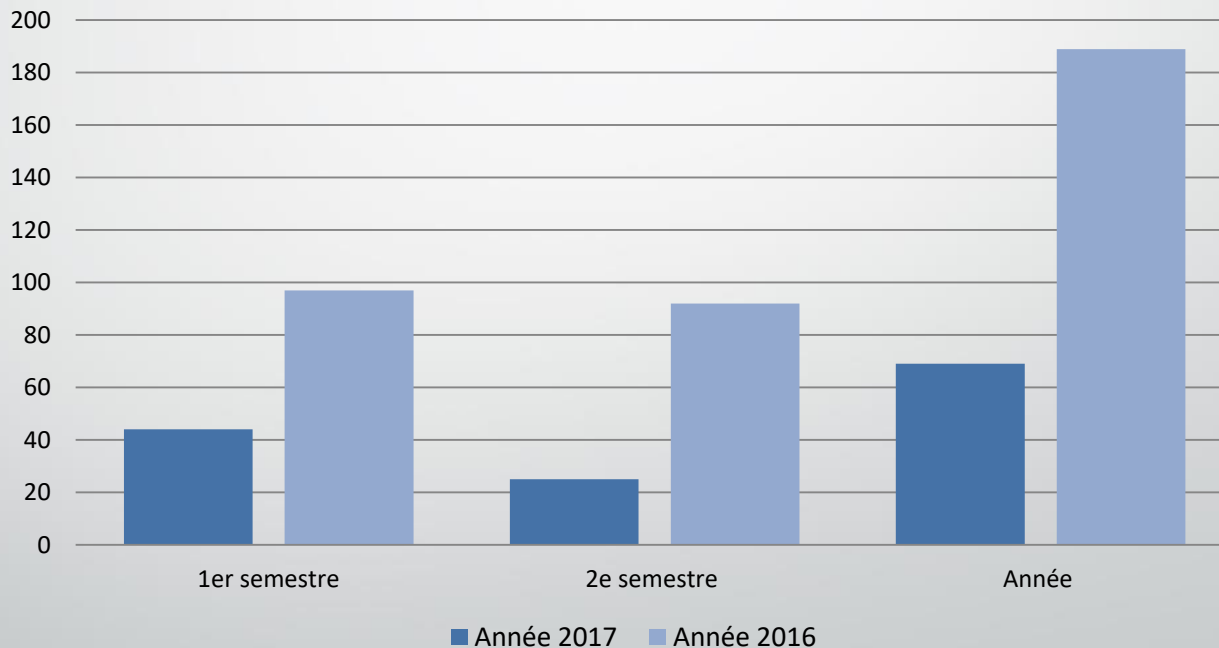
Principaux postes de consommation :

- Eaux sanitaires,
- Maintien volume des réserves incendies (bassin 300m<sup>3</sup> et cuve 50m<sup>3</sup>)

**Actions de prévention 2017 :**

- Travaux sur réseau alimentation en eau

## Consommation en eau en m3





## Les différentes sources de production des déchets :

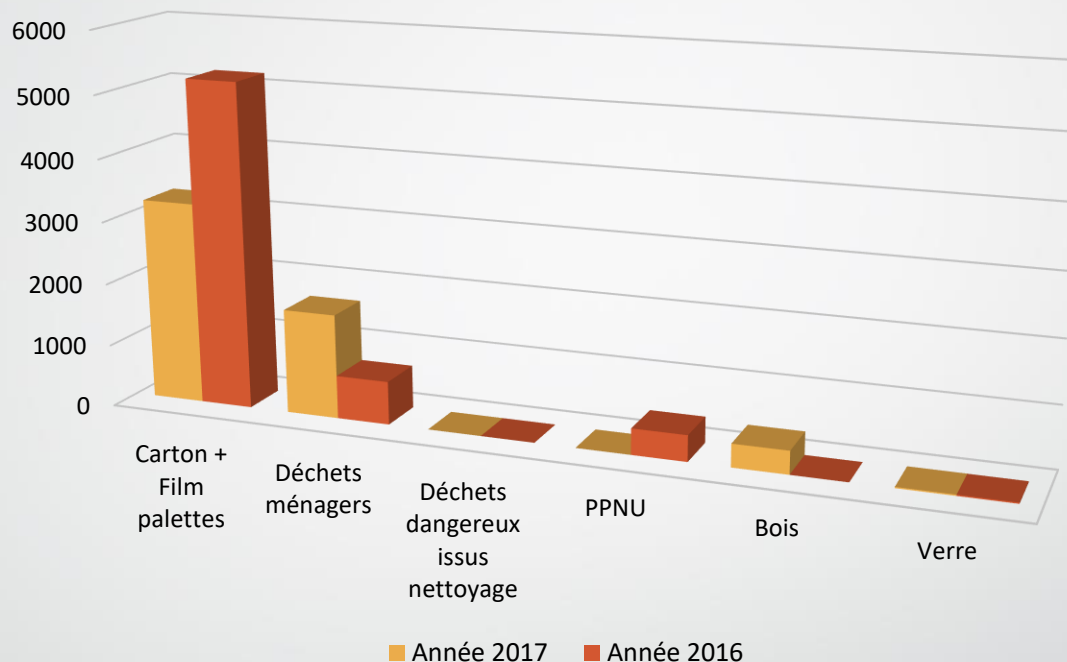
- Cartons, films plastiques et bois : service logistique (préparation des commandes, palettisation...),
- Déchets dangereux : traitement d'un épandage accidentel...,
- Déchets ménagers, papiers/cartons, verre : service administratif, réfectoire du personnel.

## Déchets dangereux éliminés :

- Stocks PPNU (agriculteurs) : 0 kg
- Stocks PPSD (distributeurs) + déchets souillés : 0 kg

Stocks à évacuer au 1<sup>er</sup> semestre 2018

## Evolution des quantités de déchets (en Kg)

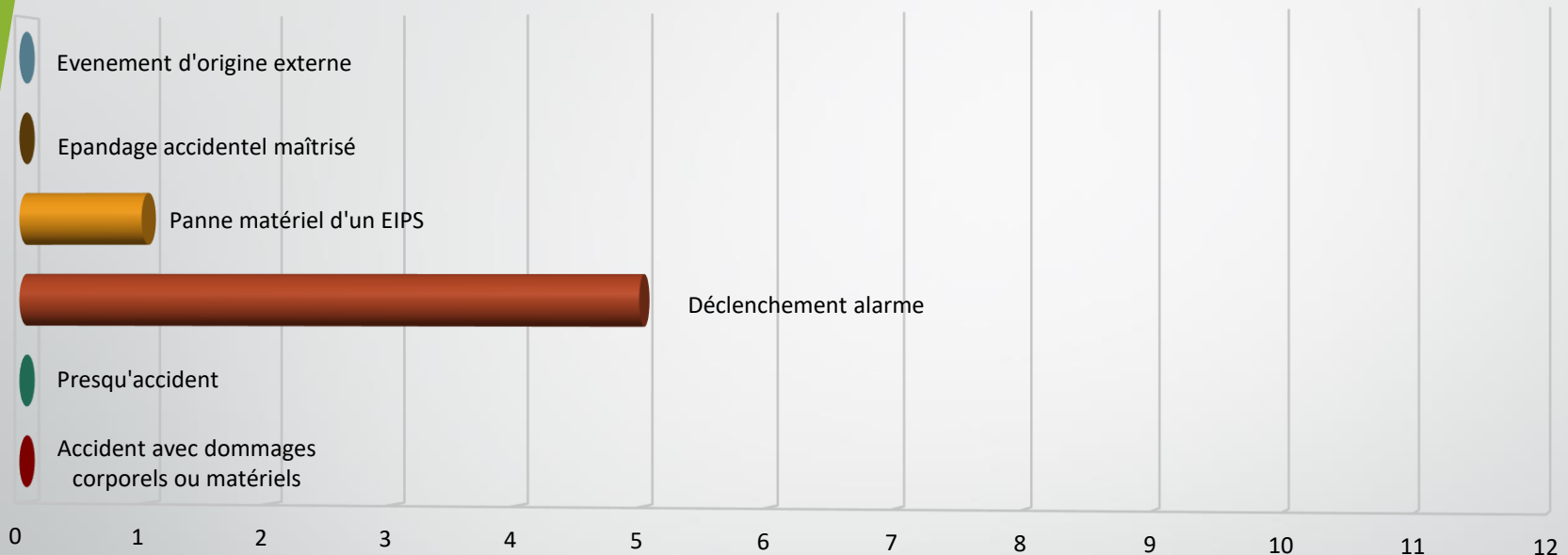


	Carton + Film palettes	Déchets ménagers	Déchets dangereux issus nettoyage	PPNU	Bois	Verre	Total
1er semestre 2017	2592	920,00			370	11	3893
2e semestre 2017	648	755,00				8	1411
Année 2017	3240	1675	0	0	370	19	5304

**Pas d'activité de production *in situ***

Aucune émission dans l'**AIR** et l'**EAU**

## Accidents, Presqu'accidents, Incidents 2017



### Incidents et déclenchements d'alarmes :

- ❑ Epannage accidentels maîtrisés : 0 événement
- ❑ 1 panne matériel liés à un EIPS (centrale CMSI : défaut communication),
- ❑ 5 déclenchements d'alarmes techniques (4 alarmes incendie intempestives suite à défaillance des détecteurs, 1 alarme liée à un défaut technique sur la centrale incendie).

# FORMATIONS

Formations réalisées en 2017	Personnes formées
Sécurité incendie : ➤ Renouvellement CACES R389 Cat. 1,3 et 5	1

Formations prévues en 2017	Personnes concernées
CACES Nacelle Cat. 3a	1
Habilitation électrique (HoBo)	2
Recyclage Sauveteur Secouriste au Travail	8
Recyclage formation 1ère intervention sur incendie et sensibilisation aux risques du site	8

Exercices réalisés en 2016	Actions engagées
Exercice POI (interne)	<p>Sensibilisation des fonction P.O.I. à la manipulation du système de sécurité incendie.</p> <p>Présentation des 1<sup>er</sup> résultats et conclusions de la mise à jour de l'Etude des Dangers.</p>
Exercice de traitement d'un épandage accidentel	<p>Vérification de l'application des « Fiches Reflexe » et du port des E.P.I.</p> <p>Scénario : fuite d'une palette de 800 kg stockée sur palettier (niveau 3).</p>

Contrôles réalisés en 2017	Actions engagées
Audit interne ADR (Transport des matières dangereuses)	<ul style="list-style-type: none"><li>- Vérification des paramétrages des logiciels pour l'édition des documents de transport des matières dangereuses (donnée concernant la base chargeur).</li><li>- Rédaction d'un manuel abrogeant les procédures liées à l'ADR.</li></ul>
Audit interne de contrôle de l'organisation du stockage	<ul style="list-style-type: none"><li>- Vérification des références retirées du marché,</li><li>- Vérification des références faisant l'objet d'un changement de classement suite au Règlement européen CLP.</li><li>- Vérification de la présence des E.P.I dans les cellules de stockage.</li></ul>
Audit interne du système de gestion à la sécurité et de l'arrêté préfectoral	<ul style="list-style-type: none"><li>- Mise à jour du P.O.I. et du manuel SGS suite à la mise à jour de l'Etude des Dangers.</li><li>- Etude avec fournisseurs et élus locaux pour la pose d'une sirène P.P.I.</li></ul>

## Actions de prévention des risques

Equipements de  
protection contre la  
foudre



### Investissements

Pose d'un paratonnerre à dispositif d'amorçage +  
équipements de protection

### Montant

6400€

## Actions de prévention des risques



Investissements liées  
aux études et contrôles  
réglementaires

Investissements	Montant
Contrôle périodique des installations et engins de levage	2 165 €
Mise à jour de l'Etude des dangers, cabinet EODD	16 800 €
Modélisations des effets toxiques lors d'un incendie	4 900 €
Surveillance des eaux pluviales et souterraines	3 244 €



Merci pour votre attention